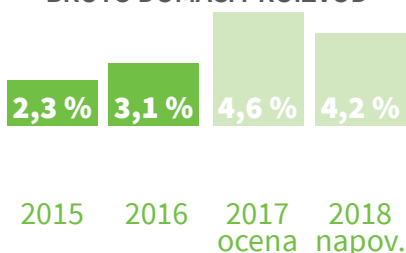
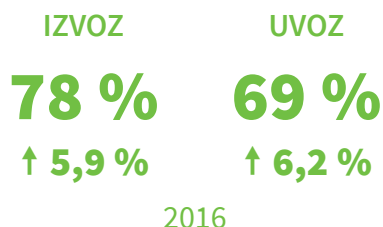


Slovensko gospodarsko okolje v številkah

BRUTO DOMAČI PROIZVOD



DELEŽ IZVOZA/UVOZA V BDP IN SPREMEMBA



DELEŽ PRODAJE NA TUJIH TRGIH

39,2 %
2016

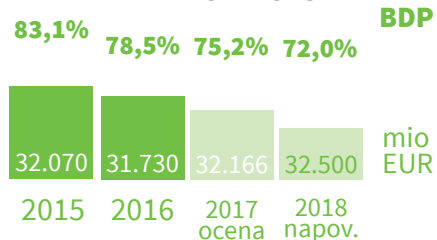
IZVOZ IN UVOZ BLAGA



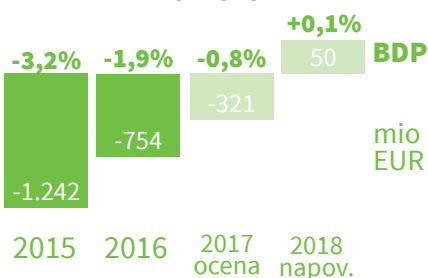
BRUTO (NETO) ZUNANJI DOLG

43,3 (9,3)
mrd EUR
103 (24) % BDP
31. 10. 2017

BRUTO KONSOLIDIRANI JAVNO-FINANČNI DOLG



PRIMANJKLJAJ DRŽAVE



BONITETA DRŽAVE 2017/2008

Moody's
Baa1 stable
/ Aa2
↓5

S&P
A+ stable
/ A-1
↓2

STROŠKI ZADOLŽEVANJA DRŽAVE



3- MESEČNI EURIBOR



6-MESEČNI EURIBOR



X 2017 XI 2017 XII 2017

VREDNOST OPRAVLJENIH GRADBENIH DEL



INVESTICIJE

6,1 %
bruto investicije v
osnovna sredstva

6,6 %
zgradbe in objekti

5,5 %
oprema in storji

3. četr. 2017/3. četr. 2016

PORABA ELEKTRIČNE ENERGIJE
V PREDELOVALNIH PANOGAH

CENE ENERGETSKIH SUROVIN V EUR

1,4 % **24,8 %**

XII 2017/
XII 2016

sprememba
v zadnjih 12
mesecih

CENE DRUGIH SUROVIN V EUR

-0,7 % **3,5 %**

XII 2017/
XII 2016

sprememba
v zadnjih 12
mesecih

POVPREČNI DNEVNI ZNESEK
NEPORAVNANIH OBVEZNOSTI

-14,0 %

XII 2017/XII 2016

263 tisoč EUR

XII 2017

NEREŠENE ZADEVE NA SODIŠČIH

-11,0 %

1. poll. 2017/konec 2016

164 tisoč

30. 06. 2017

PREJETE ZADEVE V REŠEVANJE

-1,9 %

12 mes. do jun. 2017/12 mec. do jun. 2016

890 tisoč

12 mes. do jun. 2017

STROŠKI DELA ZASEBNEGA
SEKTORJA V 2016

16,2 EUR **25,4 EUR**

Slovenija

EU-28

REGISTRIRANA BREZPOSELNOST

-14,6 %

XII 2017/XII 2016

85.060

XII 2017

STOPNJA ANKETNE
BREZPOSELNOSTI

6,4 %

XI 2017, Eurostat

ŠTEVILO ZAČETIH STEČAJEV

7,2 %

2017/2016

1.316

2017

ŠTEVILO ZAČETIH PRISILNIH PORAVNAV
IN POENOSTAVLJENIH PPD

-45 %

2017/2016

50

2017

ŠTEVILO ZAČETIH PROSTOVOLJNIH
LIKVIDACIJSKIH POSTOPKOV

5,4 %

2017/2016

155

2017

POVPREČNA INFLACIJA - HICP

1,4 %

2017/2016

OBSEG POSOJIL
PODJETJEM

6,7 %

XII 17/XII 16

OBRETNJA MERA ZA NOVA
POSOJILA PODJETJEM